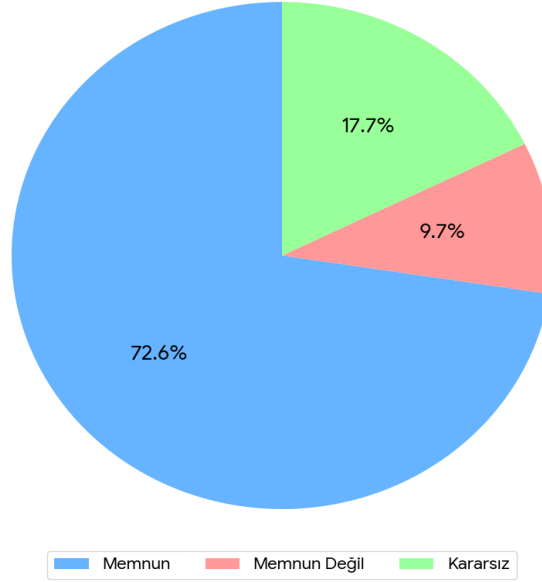


**GAZIANTEP ÜNİVERSİTESİ GÖÇ ENSTİTÜSÜ 2025-2026 EĞİTİM ÖĞRETİM
DÖNEMİ GÜZ YARIYILI**

ÖĞRENCİ MEMNUNİYET ANKET SONUÇLARI

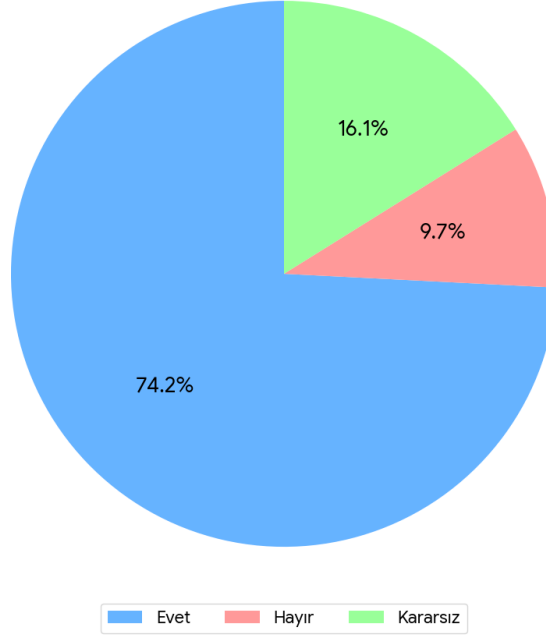
2025-2026 Eğitim Öğretim Güz Yarıyılı Öğrenci Memnuniyet Anketine toplam 62 öğrenci katılım sağlamıştır. Katılımcıların genel memnuniyet düzeyleri aşağıdaki grafiklerde belirtilmiştir.

1. Enstitümüzden genel memnuniyetinizi nasıl değerlendirirsiniz?



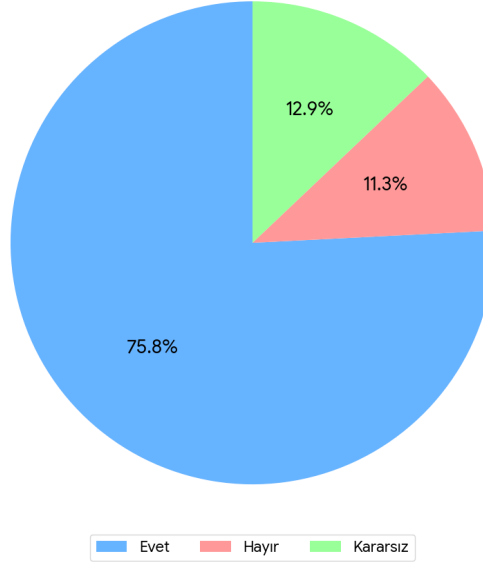
Ankete katılan öğrencilerimizin Enstitümüzden genel memnuniyet oranı incelendiğinde %72.6'sının memnun, %9.7'sinin memnun değil ve %17.7'sinin ise kararsız olduğu belirlenmiştir.

2. Enstitümüzü başkalarına tavsiye eder misiniz?



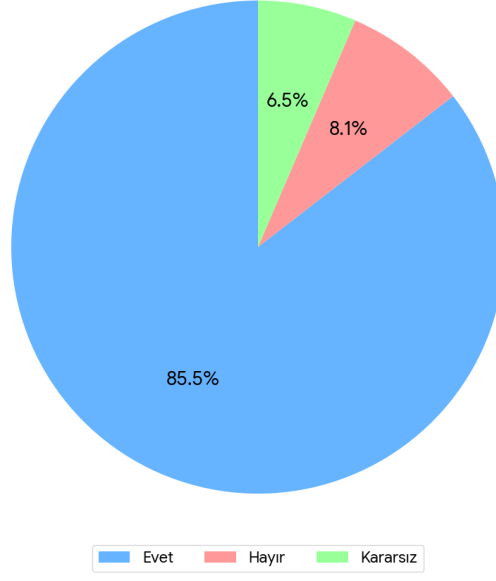
Ankete katılan öğrencilerimizin %74.2'si Enstitümüzü başkalarına tavsiye edeceklerini belirtirken %9.7'si tavsiye etmeyeceğini, %16.1'i kararsız olduğunu belirtmiştir.

3. Eğitim programlarının kalitesinden memnun musunuz?



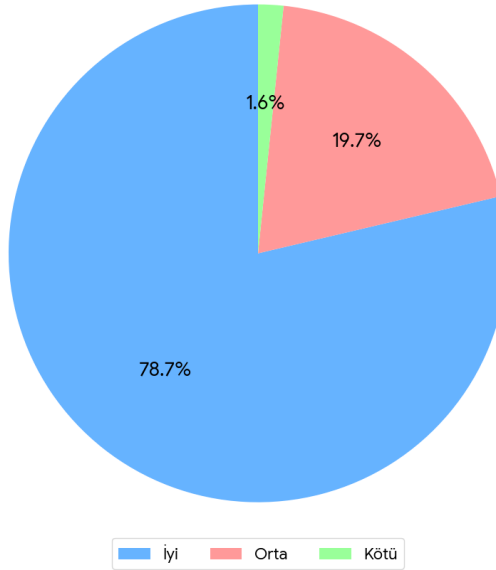
Ankete katılan öğrencilerimizin %75.8'i Enstitümüzdeki eğitim programlarının kalitesinden memnun olduğunu, %11'i memnun olmadığını ve %13'ü kararsız olduğunu belirtmiştir.

4. Akademik danışmanlık hizmetlerinden memnun musunuz?



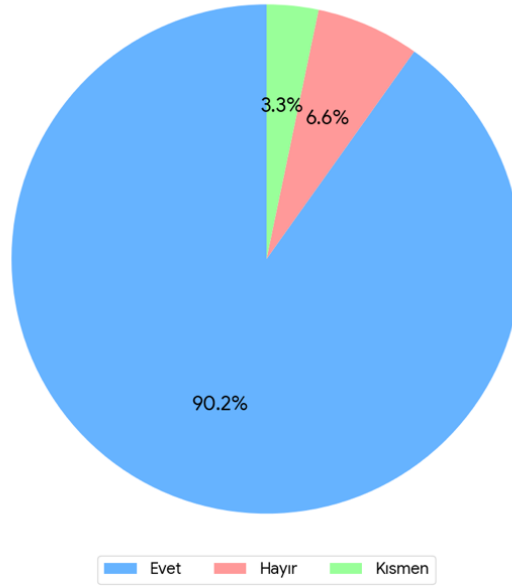
Ankete katılan öğrencilerimizin %62'si akademik danışmanlık hizmetlerinden memnun olduğunu, %19'u memnun olmadığını ve kararsız olduğunu belirtmiştir.

5. Öğretim Üyelerinin derslere hazırlığı ve ders anlatımını nasıl değerlendirirsiniz?



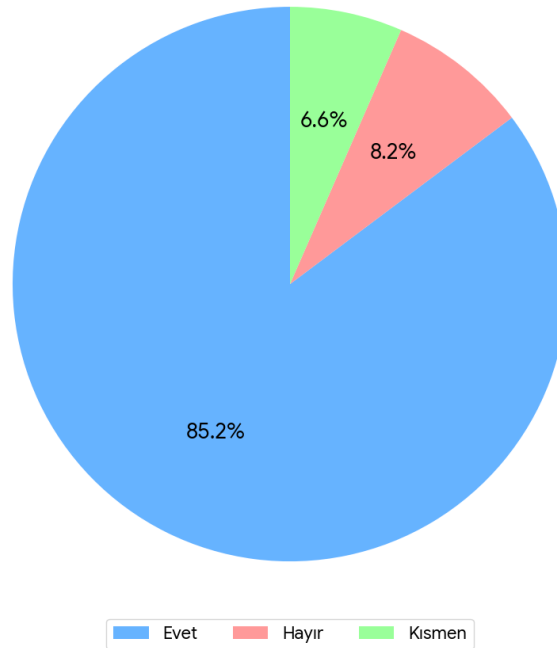
Ankete katılan öğrencilerimizin %78.7'si Öğretim Üyelerinin derslere hazırlığı ve ders anlatımını 'iyi' olarak değerlendirirken %19.7'si 'orta' ve %1.6'sı 'kötü' olarak değerlendirmiştir.

6. Seçtiğiniz program kapsamında verilen derslerin tamamı program dilinde mi işleniyor?



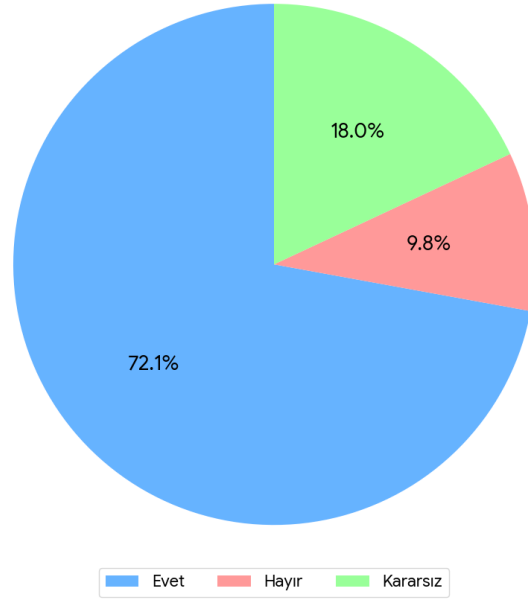
Ankete katılan öğrencilerimizin %90'ı seçtiği program kapsamında verilen derslerin tamamının program dilinde işlendiğini, %6.6'sı işlenmediğini ve %3.3'ü kısmen olduğunu belirtmiştir.

7. Dersler belirlenen saatlerde düzenli olarak işleniyor mu?



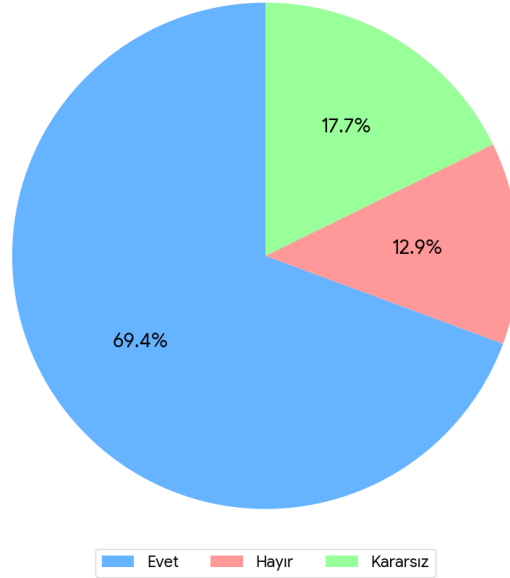
Ankete katılan öğrencilerimizin %85'i Enstitümüzdeki derslerin belirlenen saatlerde düzenli olarak işlendiğini, %8'i işlenmediğini ve %6'sı kısmen işlendiğini belirtmiştir.

8. Enstitü personelinin size karşı tutum ve davranışlarından memnun musunuz?



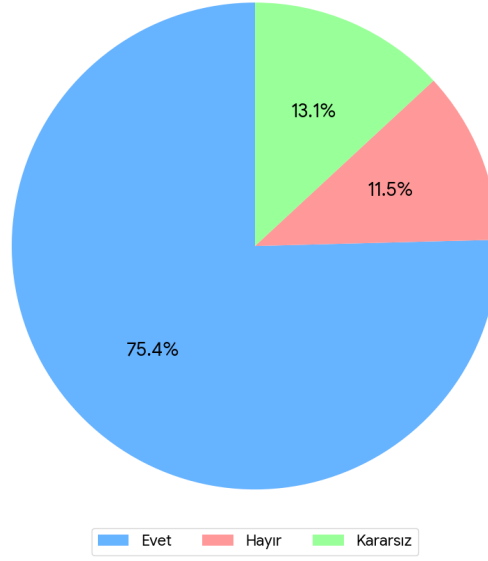
Enstitü personelinin ankete katılan öğrencilerimize karşı tutum ve davranışlarından %72.1'i memnun olduğunu, %9.8'i memnun olmadığını ve %18'i kararsız olduğunu belirtmiştir.

9. İdari işlemlerinizin (kayıt, belge temini vb.) hız ve verimliliğinden memnun musunuz?



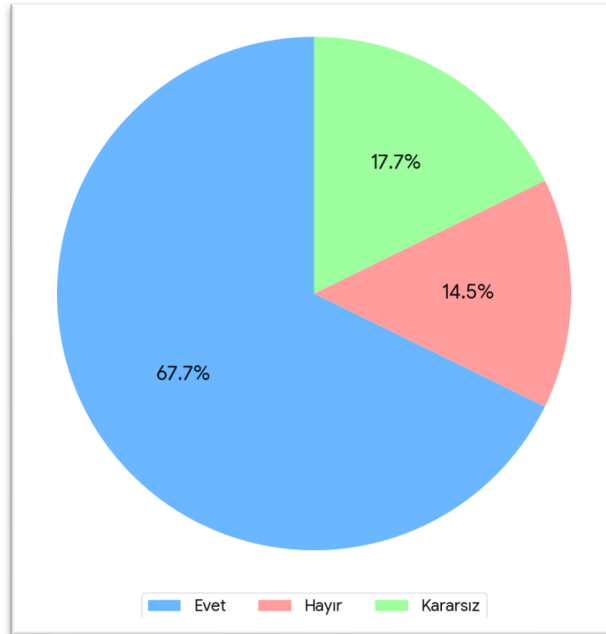
Ankete katılan öğrencilerimiz Enstitüdeki İdari işlemlerin (kayıt, belge temini vb.) hız ve verimliliğinden %69.4'ü memnun olduğunu, %13'ü memnun olmadığını ve %17.7'si kararsız olduğunu belirtmiştir.

10. Enstitüden aldığımız destek hizmetlerinden (bilişim, öğrenci işleri vb.) memnunuz musunuz?



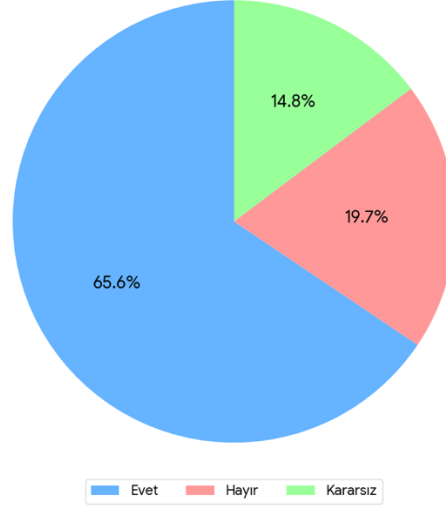
Ankete katılan öğrencilerimizin Enstitüden aldığı destek hizmetlerinden (bilişim, öğrenci işleri vb.) memnuniyet oranı incelendiğinde %75'i memnun olduğunu, %11'i memnun olmadığını ve %13'ü kararsız olduğunu belirtmiştir.

11. Enstitü ile ilgili duyuru ve bilgilendirmelerin zamanında yapıldığını düşünüyor musunuz?



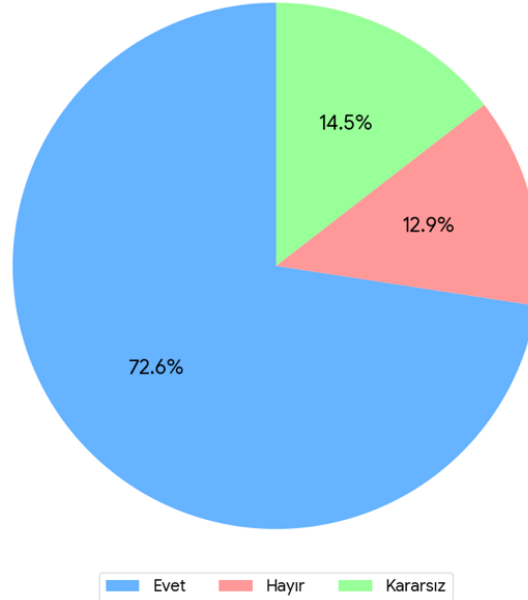
Ankete katılan öğrencilerimizin %67.7'si Enstitümüz ile ilgili duyuru ve bilgilendirmelerin zamanında yapıldığını, %14.5'i zamanında yapılmadığını ve %17.7'si kararsız olduğunu belirtmiştir.

12. Enstitü web sitesi ve sosyal medya hesapları üzerinden yapılan bilgilendirmeler yeterli mi?



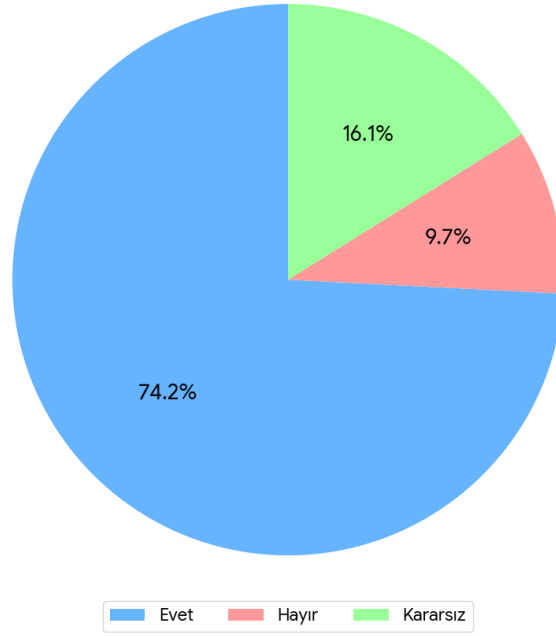
Enstitümüz web sitesi ve sosyal medya hesapları üzerinden yapılan bilgilendirmeleri ankete katılan öğrencilerimizin %65.6'sı yeterli, %19.7'si yetersiz ve %14.8'i kararsız olduğunu belirtmiştir.

13. Enstitüdeki dersliklerin ve çalışma alanlarının fiziksel koşullarından memnunuz musunuz?



Enstitümüzdeki dersliklerin ve çalışma alanlarının fiziksel koşullarından yararlanma ve memnuniyet durumu incelendiğinde öğrencilerimizin %72.6'sı memnun olduğunu, %12.9'u memnun olmadığını ve %14.5'i kararsız olduğunu belirtmiştir.

14. Enstitüdeki hijyen ve temizlik koşullarından memnun musunuz?



Ankete katılan öğrencilerimizin Enstitümüzdeki hijyen ve temizlik koşullarından memnuniyet oranı incelendiğinde %74.2'si memnun olduğunu, %9.7'si memnun olmadığını ve %16.1'i kararsız olduğunu belirtmiştir.