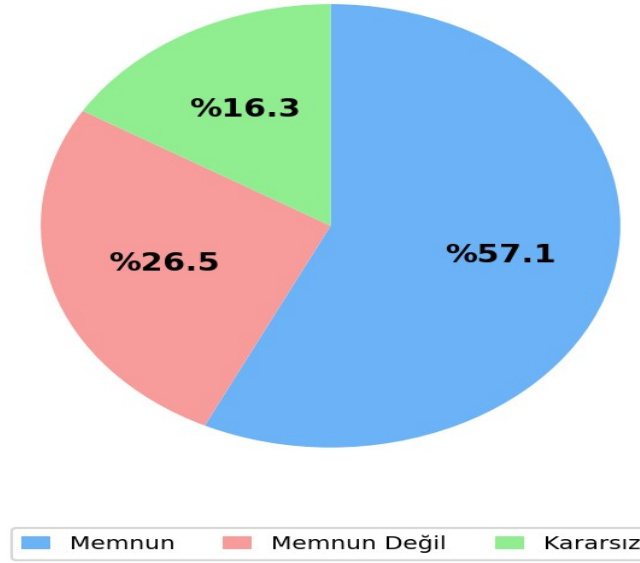


**GAZİANTEP ÜNİVERSİTESİ GÖÇ ENSTİTÜSÜ 2025-2026 EĞİTİM ÖĞRETİM  
DÖNEMİ BAHAR YARIYILI  
ÖĞRENCİ MEMNUNİYET ANKET SONUÇLARI**

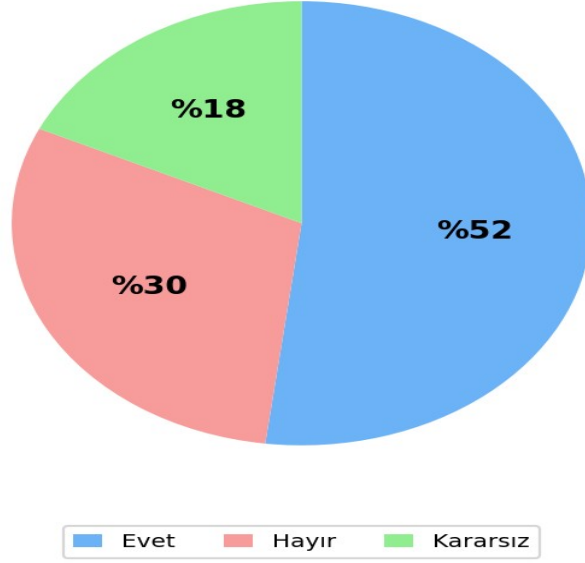
2025-2026 Eğitim Öğretim Bahar Yarıyılı Öğrenci Memnuniyet Anketine toplam 50 öğrenci katılım sağlamıştır. Katılımcıların genel memnuniyet düzeyleri aşağıdaki grafiklerde belirtilmiştir.

**1. Enstitümüzden genel memnuniyetinizi nasıl değerlendirirsiniz?**



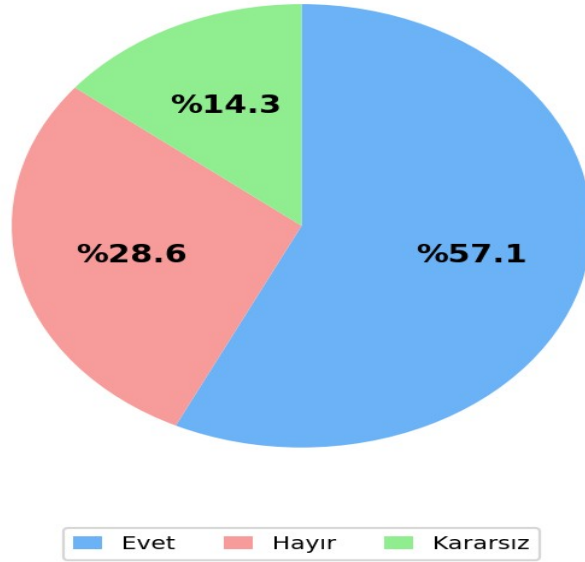
Ankete katılan öğrencilerimizin Enstitümüzden genel memnuniyet oranı incelendiğinde %57.1'inin memnun, %26.5'inin memnun değil ve %16.3'ünün ise kararsız olduğu belirlenmiştir.

## 2. Enstitümüzü başkalarına tavsiye eder misiniz?



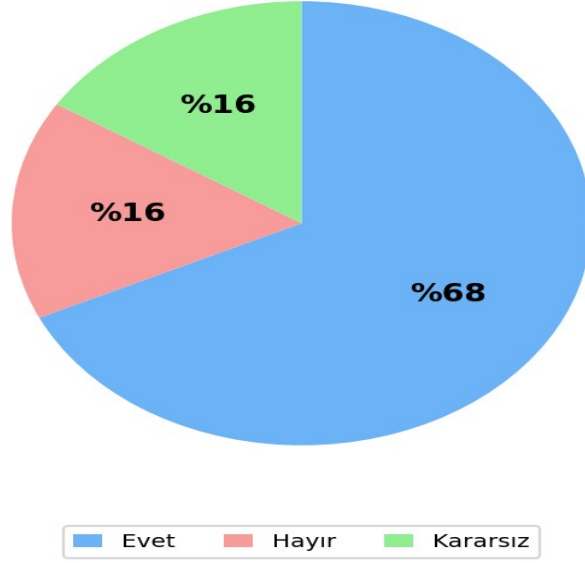
Ankete katılan öğrencilerimizin %52'si Enstitümüzü başkalarına tavsiye edeceklerini belirtirken %30'u tavsiye etmeyeceğini, %18'i kararsız olduğunu belirtmiştir.

## 3. Eğitim programlarının kalitesinden memnun musunuz?



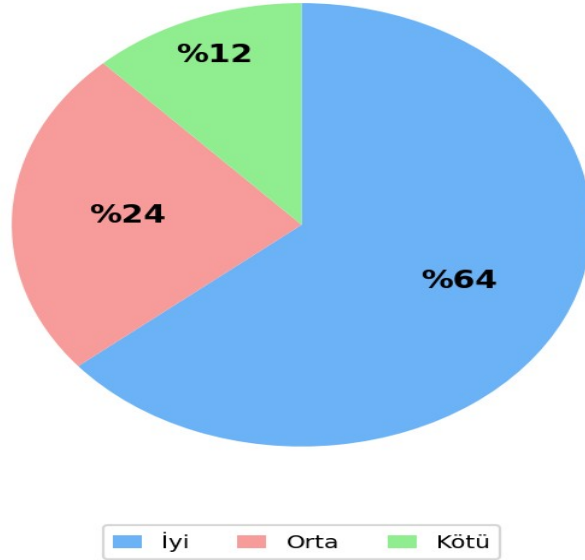
Ankete katılan öğrencilerimizin %57.1'i Enstitümüzdeki eğitim programlarının kalitesinden memnun olduğunu, %28.6'sı memnun olmadığını ve %14.3'ü kararsız olduğunu belirtmiştir.

**4. Akademik danışmanlık hizmetlerinden memnun musunuz?**



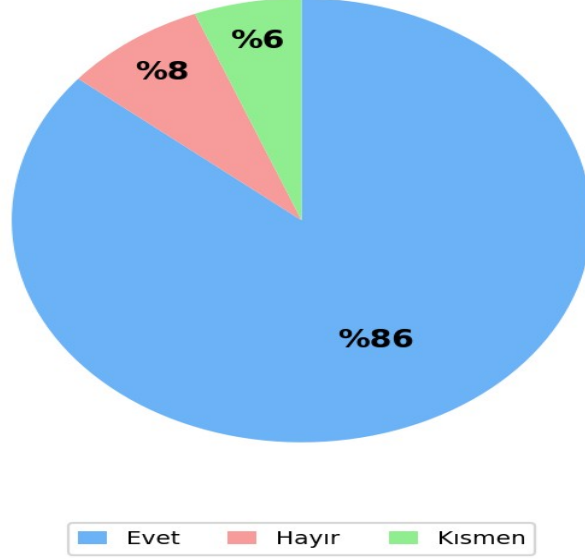
Ankete katılan öğrencilerimizin %68'i akademik danışmanlık hizmetlerinden memnun olduğunu, %16'sı memnun olmadığını ve %16'sı kararsız olduğunu belirtmiştir.

**5. Öğretim elemanlarının derslere hazırlığı ve ders anlatımını nasıl değerlendirirsiniz?**



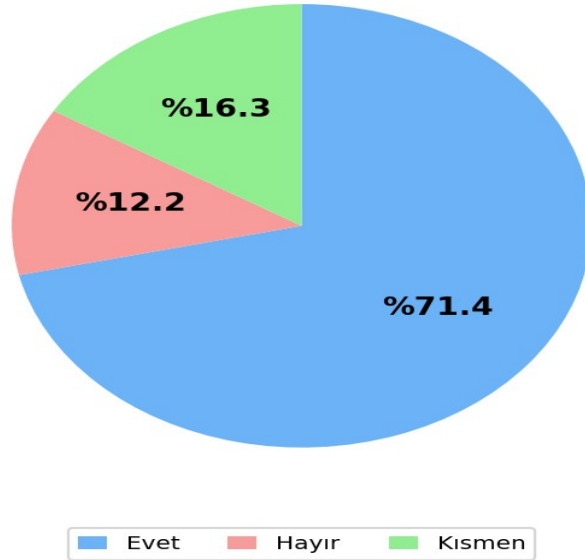
Ankete katılan öğrencilerimizin %64'ü Öğretim Elemanlarının derslere hazırlığı ve ders anlatımını 'iyi' olarak değerlendirirken %24'ü 'orta' ve %12'si 'kötü' olarak değerlendirmiştir.

**6. Seçtiğiniz program kapsamında verilen derslerin tamamı program dilinde mi işleniyor?**



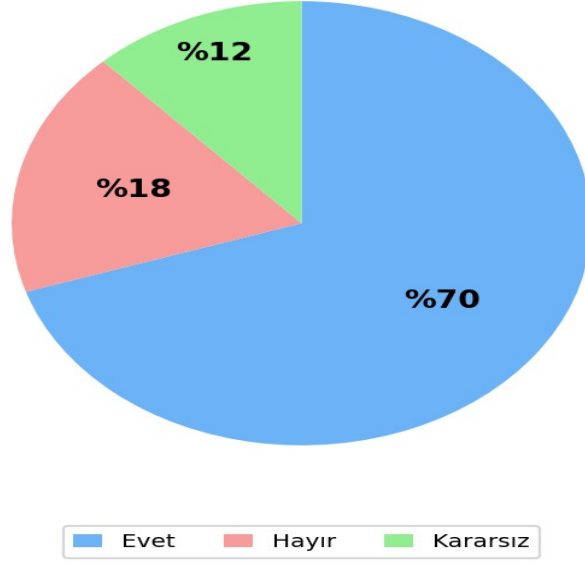
Ankete katılan öğrencilerimizin %86'sı seçtiği program kapsamında verilen derslerin tamamının program dilinde işlendiğini, %8'i işlenmediğini ve %6'sı kısmen olduğunu belirtmiştir.

**7. Dersler belirlenen saatlerde düzenli olarak işleniyor mu?**



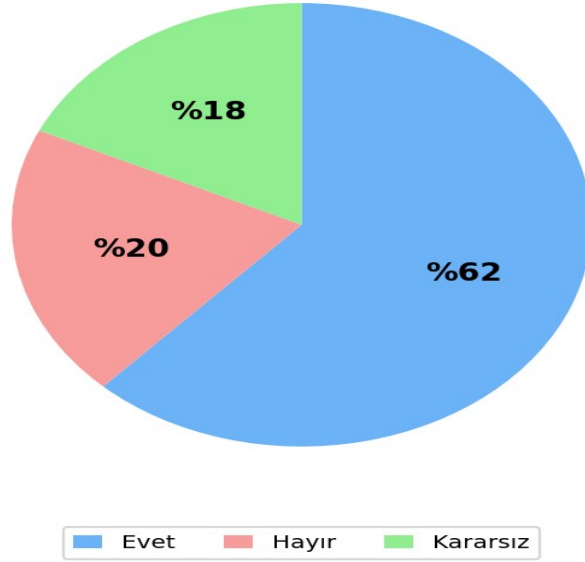
Ankete katılan öğrencilerimizin %71.4'ü Enstitümüzdeki derslerin belirlenen saatlerde düzenli olarak işlendiğini, %12.2'si işlenmediğini ve %16.3'ü kısmen işlendiğini belirtmiştir.

**8. Enstitü personelinin size karşı tutum ve davranışlarından memnun musunuz?**



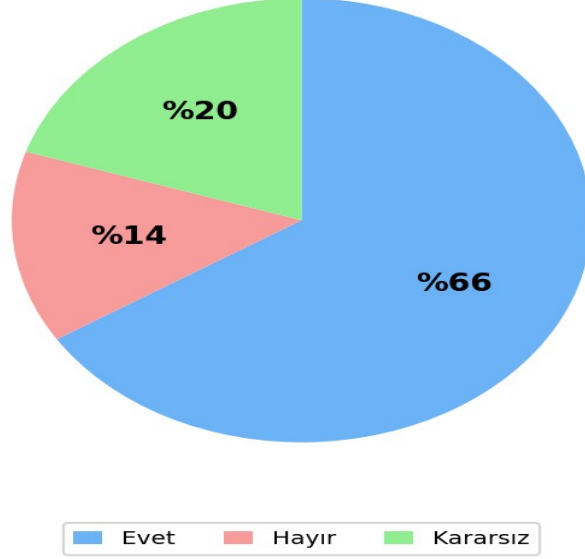
Enstitü personelinin ankete katılan öğrencilerimize karşı tutum ve davranışlarından %70'i memnun olduğunu, %18'i memnun olmadığını ve %12'si kararsız olduğunu belirtmiştir.

**9. İdari işlemlerinizin (kayıt, belge temini vb.) hız ve verimliliğinden memnun musunuz?**



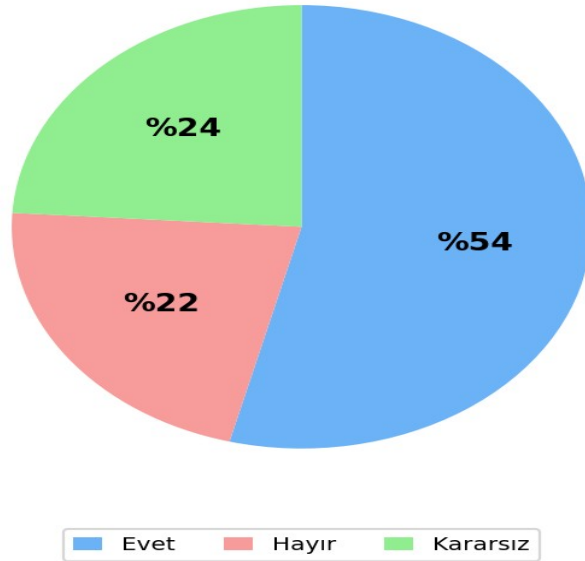
Ankete katılan öğrencilerimiz Enstitüdeki İdari işlemlerin (kayıt, belge temini vb.) hız ve verimliliğinden %62'sinin memnun olduğunu, %20'sinin memnun olmadığını ve %18'inin kararsız olduğunu belirtmiştir.

**10. Enstitüden aldığınız destek hizmetlerinden (bilişim, öğrenci işleri vb.) memnunuz musunuz?**



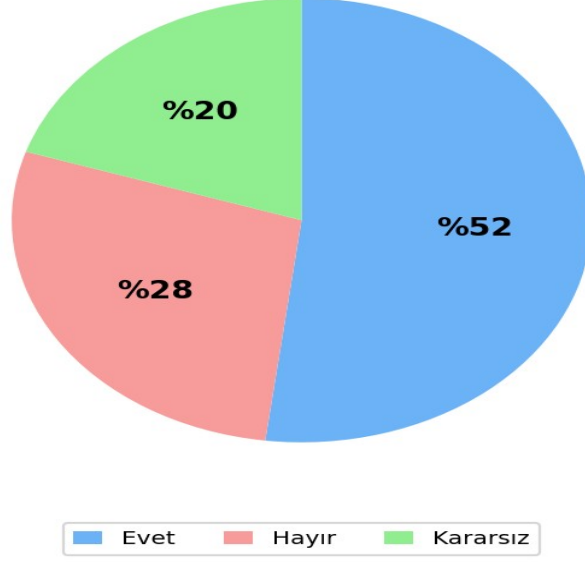
Ankete katılan öğrencilerimizin Enstitüden aldığı destek hizmetlerinden (bilişim, öğrenci işleri vb.) memnuniyet oranı incelendiğinde %66'sı memnun olduğunu, %14'ü memnun olmadığını ve %20'si kararsız olduğunu belirtmiştir.

**11. Enstitü ile ilgili duyuru ve bilgilendirmelerin zamanında yapıldığını düşünüyor musunuz?**



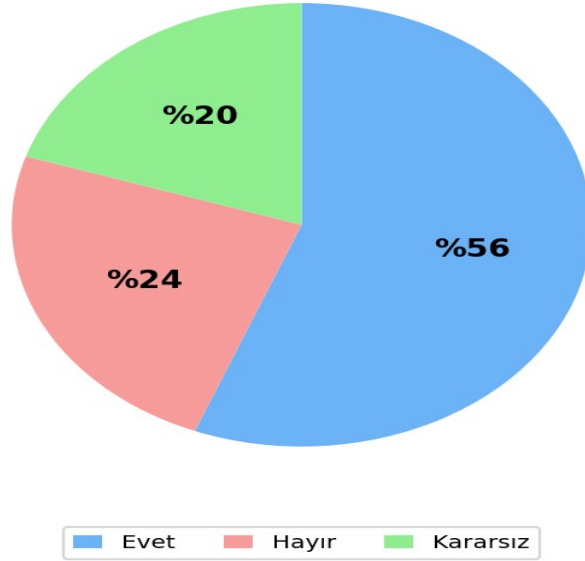
Ankete katılan öğrencilerimizin %54'ü Enstitümüz ile ilgili duyuru ve bilgilendirmelerin zamanında yapıldığını, %22'si zamanında yapılmadığını ve %24'ü kararsız olduğunu belirtmiştir.

**12. Enstitü web sitesi ve sosyal medya hesapları üzerinden yapılan bilgilendirmeler yeterli mi?**



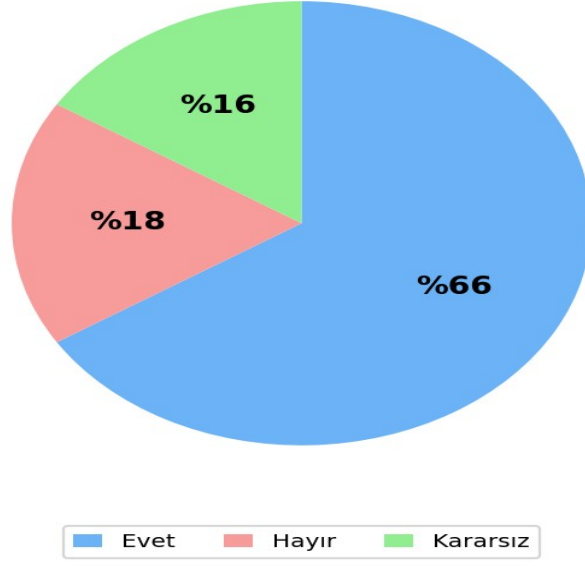
Enstitümüz web sitesi ve sosyal medya hesapları üzerinden yapılan bilgilendirmeleri ankete katılan öğrencilerimizin %52'si yeterli, %28'i yetersiz ve %20'si kararsız olduğunu belirtmiştir.

**13. Enstitüdeki dersliklerin ve çalışma alanlarının fiziksel koşullarından memnunuz musunuz?**



Enstitümüzdeki dersliklerin ve çalışma alanlarının fiziksel koşullarından yararlanma ve memnuniyet durumu incelendiğinde öğrencilerimizin %56'sı memnun olduğunu, %24'ü memnun olmadığını ve %20'si kararsız olduğunu belirtmiştir.

**14. Enstitüdeki hijyen ve temizlik koşullarından memnun musunuz?**



Ankete katılan öğrencilerimizin Enstitümüzdeki hijyen ve temizlik koşullarından memnuniyet oranı incelendiğinde %66'sı memnun olduğunu, %18'i memnun olmadığını ve %16'sı kararsız olduğunu belirtmiştir.